

**ESTADOS FINANCIEROS**  
**AÑO 2014**


**Certificación del Representante Legal y Contador de la Empresa de Recursos Tecnológicos S.A. ESP.**


Señores  
Asamblea General  
EMPRESA DE RECURSOS TECNOLOGICOS S.A. ESP.  
Ciudad

Estimados señores:

Los suscritos representante legal y contador de la Empresa de Recursos Tecnológicos S.A. ESP. Certificamos que los estados financieros de la Compañía al 31 de diciembre de 2014 han sido fielmente tomados de los libros y que antes de ser puestos a su disposición y de terceros hemos verificado las siguientes afirmaciones contenidas en ellos:

- a) Todos los hechos económicos realizados por la Compañía durante el año terminado en 31 de diciembre de 2014 han sido reconocidos en los estados financieros.
- b) Los activos representan probables beneficios económicos futuros (derechos) y los pasivos representan probables sacrificios económicos futuras (obligaciones), obtenidos o a cargo de la Compañía al 31 de diciembre de 2014.
- c) Todos los elementos han sido reconocidos por sus valores apropiados de acuerdo con los principios de contabilidad generalmente aceptados en Colombia.
- d) Todos los hechos económicos que afectan la Compañía han sido correctamente clasificados, descritos y revelados en los estados financieros.

ORIGINAL FIRMADO   
HECTOR FERNANDO ORTEGA LOZANO  
Representante Legal

ORIGINAL FIRMADO   
DUBIER OSORIO CORTES  
Contador


Tarjeta Profesional Nro.22241-T


**Empresa de Recursos Tecnologicos S.A. ESP**  
**Estados Financieros**  
**31 de diciembre 2014 y 2013**


**Balance General**  
**(Expresado en miles de pesos colombianos)**

	Notas	2,014	2,013
<b>ACTIVO</b>			
<b>Activo Corriente</b>			
Efectivo	1	1,807,864	4,381,399
Deudores, neto	3	18,169,303	10,014,195
Anticipos y Avances	4	1,692,894	1,145,638
Inversiones Disponibles para la Venta	2	10,453,538	0
Otros Activos	6	83,805	77,754
<b>Total activo Corriente</b>		<b>32,207,404</b>	<b>15,618,985</b>
<b>Activo no corriente</b>			
Inversiones	2	50,422	10,515,797
Deudores (neto) no corriente	3	6,062,141	6,690,099
Propiedad y Equipo (neto)	5	18,752,051	15,858,534
Otros Activos	6	4,811,971	4,196,280
Valorizacion de inversiones	7	1,043	3,404
Valorizacion de propiedad planta y Equipo	7	4,441,991	4,441,991
<b>Total activo no corriente</b>		<b>34,119,618</b>	<b>41,706,105</b>
<b>TOTAL ACTIVO</b>		<b>66,327,022</b>	<b>57,325,090</b>
<b>PASIVO</b>			
<b>Pasivo corriente</b>			
Obligaciones Financieras	8	1,697,954	1,166,038
Cuentas e impuestos por pagar	9	14,693,923	15,368,865
Obligaciones Laborales	10	638,864	638,634
Otros Pasivos	11	10,709,354	4,739,869
<b>Total pasivo corriente</b>		<b>27,740,095</b>	<b>21,913,408</b>
Obligaciones financieras	8	4,668,300	5,557,500
Impuestos por pagar	9	0	0
<b>Total pasivo no corriente</b>		<b>4,668,300</b>	<b>5,557,500</b>
<b>Total pasivo</b>		<b>32,408,395</b>	<b>27,470,908</b>
<b>PATRIMONIO</b>			
Capital suscrito y pagado		6,990,950	6,990,950
Superavit de capital		4,199,932	4,199,932
Reservas		4,416,103	4,416,103
Revalorizacion del patrimonio		15,020,432	15,020,432
Superavit por valorizacion		4,443,034	4,445,395
Resultado de ejercicios anteriores		-5,638,008	-6,700,371
Resultado del ejercicio		4,066,806	1,062,363
Superavit por donacion		419,378	419,378
<b>Total patrimonio</b>		<b>33,918,626</b>	<b>29,854,182</b>
<b>TOTAL PASIVO Y PATRIMONIO</b>		<b>66,327,022</b>	<b>57,325,090</b>
Cuentas de Orden Deudoras	12	107,615,974	89,782,932
Cuentas de Orden Acreedoras	12	31,530,298	52,585,703

Las notas 1 a 18 adjuntas, forman parte integral de los Estados Financieros.

  
**Hector Fernando Ortega Lozano**  
Representante Legal

  
**Dubier Osorio Cortes**  
Contador Publico T.P. 22241-T  
(Ver certificacion adjunta)


  
**Luis Enrique Lopez Vega**  
Revisor Fiscal T.P. 50092-T  
Designado por Lopez Auditores Ltda  
(Ver dictamen Adjunto)


**Empresa de Recursos Tecnologicos S.A. ESP**  
**Estados Financieros**  
**31 de diciembre 2014 y 2013**


**Estados de Resultados**  
**(Expresado en miles de pesos colombianos)**

	<b>Notas</b>	<b>2014</b>	<b>2013</b>
<b>INGRESOS</b>			
Ventas de servicios	13	27,382,192	24,445,570
(-) Costo de ventas de servicios	14	<u>23,124,437</u>	<u>19,546,646</u>
<b>Utilidad Bruta</b>		<b>4,257,755</b>	<b>4,898,924</b>
(-) Gastos operacionales de Administracion	15	<u>4,345,374</u>	<u>3,888,298</u>
<b>Utilidad operacional</b>		<b>-87,619</b>	<b>1,010,626</b>
<b>Ingresos no operacionales</b>	16	<b>9,810,388</b>	<b>3,872,456</b>
(-) Provisiones, depreciaciones y amortizaciones	17	1,317,924	1,321,152
(-) Gastos no operacionales	17	<u>4,338,040</u>	<u>2,499,566</u>
<b>Utilidad (Pérdida) no operacional</b>		<b>4,066,806</b>	<b>1,062,363</b>
Provision Impuesto de Renta		0	0
<b>Utilidad (Pérdida) neta del ejercicio</b>		<b>4,066,806</b>	<b>1,062,363</b>
<b>Pérdida neta por unidad de aporte</b>		<b>582</b>	<b>152</b>

Las notas 1 a 18 adjuntas, forman parte integral de los Estados Financieros.

  
**Hector Fernando Ortega Lozano**  
 Representante Legal

  
**Dubier Osorio Cortes**  
 Contador Publico T.P. 22241-T  
 (Ver certificacion adjunta)

  
**Luis Enrique Lopez Vega**  
 Revisor Fiscal T.P. 50092-T  
 Designado por Lopez Auditores Ltda  
 (Ver dictamen adjunto)

**Empresa de Recursos Tecnológicos S.A. ESP**  
**Estados Financieros**  
**31 de diciembre 2014 y 2013**


**Estado de Cambios en la Situación Financiera**  
**(Expresado en miles de pesos colombianos)**

	2014	2013
<b><u>Fuentes de capital de trabajo</u></b>		
Utilidad ( pérdida ) del ejercicio	4,066,806	1,062,363
Partidas que no utilizan capital de trabajo:		
Provisiones deudores	574,653	546,795
Provision Inversiones	11,838	2,908,198
Depreciación Propiedad, Planta y equipo	2,755,879	0
Depreciación Leasing	0	17,035
Amortización Cargos diferidos	469,971	685,888
<b>Capital de trabajo provisto por las operaciones</b>	<b>7,879,146</b>	<b>5,220,280</b>
Recuperación Provision Propiedad, Planta y Equipo	4,310	-87,936
Impuesto por Pagar Patrimonio Largo Plazo	0	-364,902
Disminución en Obligaciones financieras largo plazo	-889,200	-889,200
<b>Disminución del capital de trabajo</b>	<b>6,994,256</b>	<b>3,878,241</b>
<b><u>Capital de trabajo usado en las operaciones</u></b>		
Aumento de propiedad, planta y equipo	-5,653,706	-118,434
Aumento Deudores no Corriente	53,305	-470,400
Aumento en Otros Activos	-1,085,662	-576,102
Aumento en Inversiones	0	-1,427,323
<b>(Disminución) Aumento del capital de trabajo</b>	<b>308,193</b>	<b>1,285,982</b>
<b><u>Cambios en los componentes del capital de trabajo:</u></b>		
Aumento (disminución) en activo corriente:		
Disponibles	-2,573,535	2,088,467
Anticipos	547,257	709,388
Deudores	8,155,606	1,466,175
Subsidios	-497	-1,609,080
Gastos pagados por anticipado	6,051	-19,011
<b>Aumento (Disminución) en activo corriente</b>	<b>6,134,881</b>	<b>2,635,939</b>
<b><u>Aumento (disminución) en pasivo corriente:</u></b>		
Obligaciones financieras	531,916	-2,484,854
Cuentas por pagar	-470,936	326,421
Obligaciones laborales	230	101,723
Pasivos estimados y provisiones	7,356,656	1,342,472
Impuestos (Retención. IVA, Contribuciones)	-204,007	250,418
Otros pasivos	-1,387,171	1,813,777
<b>Aumento (Disminución) en pasivo corriente</b>	<b>5,826,688</b>	<b>1,349,957</b>
<b>Aumento ( disminución ) en el capital de trabajo</b>	<b>308,193</b>	<b>1,285,982</b>

Las notas 1 a 18 adjuntas, forman parte integral de los Estados Financieros.

  
**Hector Fernando Ortega Lozano**  
Representante Legal

  
**Dubier Osorio Cortes**  
Contador Público T.P. 22241-T  
(Ver certificación Adjunta)

  
**Luis Enrique Lopez Vega**  
Revisor Fiscal T.P. 50092-T  
Designado por Lopez Auditores Ltda  
(Ver Dictamen Adjunto)


**Empresa de Recursos Tecnológicos S.A. ESP**  
**Estados Financieros**  
**31 de diciembre 2014 y 2013**


**Estado de Flujos de Efectivo**  
**(Expresado en miles de pesos colombianos)**

	<b>2014</b>	<b>2013</b>
<b><u>Utilidad (Pérdida) del ejercicio</u></b>	<b>4,066,806</b>	<b>1,062,363</b>
<b>Flujo de efectivo por actividades de operación</b>		
Ajustes a los resultados que no demandaron la utilización de efectivo		
Recuperación provisiones Inversiones	0	-1,427,323
Donación y/o Recuperación de Costos y Gastos	-5,370,916	-132,079
Recuperación provisiones PPE	-4,310	-87,936
Costos Ejercicios Anteriores	2,528,533	928,190
Depreciación	2,755,879	2,908,198
Provisión Inversiones	11,838	0
Amortización de leasing	0	17,035
Amortización cargos diferidos	469,971	685,888
Provisión Deudores	574,653	546,795
Provisión Impuestos y Contribuciones	277,566	1,009,368
<b>Utilidad (Pérdida) neta antes de los cambios en el capital de trabajo</b>	<b>5,310,019</b>	<b>5,510,500</b>
<b><u>Cambios en Partidas Operacionales:</u></b>		
Disminución (Aumento) en Deudores	-8,102,301	-1,936,574
Disminución (Aumento) en Subsidios	497	1,609,080
Disminución (Aumento) en Anticipos	-547,257	-709,388
Disminución (Aumento) en Activos Diferidos	-6,051	19,011
(Disminución) Aumento en Cuentas por Pagar	2,371,447	-469,691
Aumento (Disminución) en Impuestos, Gravámenes y Tasas	-204,007	250,418
Aumento (Disminución) en Obligaciones Laborales	230	101,723
Aumento (Disminución) Pasivos Estimados y Provisiones	7,079,090	333,104
Aumento (Disminución) en Otros Pasivos	-1,387,171	1,813,777
<b>Efectivo neto usado por actividades de operación</b>	<b>4,514,497</b>	<b>6,521,959</b>
<b><u>Flujo de Efectivo por actividades de Inversión:</u></b>		
Adquisición Propiedades y Equipo	-5,645,086	-118,434
Adquisición Otros Activos	-1,085,662	-576,102
<b>Efectivo neto usado por actividades de inversión</b>	<b>-6,730,748</b>	<b>-694,536</b>
<b><u>Flujo de efectivo por actividades de financiación:</u></b>		
Pagos de Obligaciones Financieras	-357,284	-3,374,054
Pago Impuesto al Patrimonio	0	-364,902
<b>Efectivo neto (usado) provisto por actividades de financiación</b>	<b>-357,284</b>	<b>-3,738,956</b>
Incremento (Disminución) neta del efectivo	-2,573,535	2,088,467
Efectivo y equivalentes de efectivo al comienzo del año	4,381,399	2,292,932
<b>Efectivo y equivalentes de efectivo al final del año</b>	<b>1,807,864</b>	<b>4,381,399</b>

Las notas 1 a 18 adjuntas, forman parte integral de los Estados Financieros.

  
**Hector Fernando Ortega Lozano**  
 Representante Legal

  
**Dubier Osorio Cortes**  
 Contador Público T.P. 22241-T  
 (Ver certificación adjunta)

  
**Luis Enrique Lopez Vega**  
 Revisor Fiscal T.P. 50092-T  
 Designado por Lopez Auditores  
 (Ver Dictamen Adjunto)