



Santiago de Cali, Marzo 6 de 2011

Señores
CPAAI - CABRERA & ASOCIADOS S. A.
Att., doctor Hector Henry Cabrera Rayo
Ciudad

Cordial saludo,

Confirmamos las siguientes informaciones y opiniones que les suministramos durante el examen de los Estados Financieros de esta Entidad, al 31 de Diciembre de 2010, con el propósito de expresar una opinión con respecto a si se presentan razonablemente la situación financiera y patrimonial, resultado de las operaciones y cambios en la situación financiera, de acuerdo con los principios de contabilidad generalmente aceptados en Colombia:

1. Entendemos la responsabilidad de la administración de la Empresa de Recursos Tecnológicos ERT SA ESP., en cuanto a presentar razonablemente en los Estados Financieros la situación financiera de conformidad con los principios de contabilidad generalmente aceptados en Colombia.
2. Todas las actas del Junta Directiva y todos los registros contables y sus correspondientes antecedentes le han sido facilitados a ustedes. No conocemos la existencia de cuentas, operaciones o convenios significativos que no estén razonablemente demostrados o debidamente contabilizados en los registros financieros y contables que amparan los Estados Financieros.
3. Desconocemos la existencia de irregularidades implicando a la administración o a los empleados que desempeñan posiciones de importancia dentro del sistema de control interno contable o cualquier irregularidad involucrando otro personal, que podrían incidir significativamente sobre los estados financieros o algún infringimiento a leyes o reglamentaciones cuyos efectos deberían ser considerados para su exposición en los Estados Financieros o como base para registrar una pérdida contingente.
4. No han existido notificaciones de Organismos de Control con respecto a incumplimiento o deficiencias en las prácticas de información financiera que podrían tener un efecto significativo sobre los Estados Financieros. La Empresa ha cumplido con todos los aspectos contractuales que podrían tener un efecto importante sobre los Estados Financieros en caso de incumplimiento.
5. Todos los fondos en efectivo y depósitos en bancos y otros bienes y activos de Empresa de Recursos Tecnológicos ERT SA ESP., según nuestro conocimiento, han sido incluidos en los Estados Financieros al 31 de Diciembre de 2010. La Empresa tiene títulos satisfactorios de todos los activos de su propiedad y todos los gravámenes, cargos e intereses de obligaciones de significación sobre cualquier activo que se exponen en los Estados Financieros o en notas a los mismos.

6. No existen deudas, según nuestro entender, al 31 de Diciembre de 2010 que no estuvieran incluidas en los Estados Financieros. No existen otros pasivos significativos, utilidades o pérdidas contingentes no provistas o expuestas según lo requerido por principios de contabilidad generalmente aceptados ni juicios o reclamos impositivos que a juicio de nuestros asesores legales pudieran ser exigibles y que deban ser expuestos de acuerdo con dichos principios.
7. No existe compromisos que pudieran originar pérdidas para la Empresa de Recursos Tecnológicos ERT SA ESP. El cumplimiento de los compromisos contraídos, o la imposibilidad de hacerlo, no generan pérdidas para la Empresa que no hayan sido contabilizadas.
8. Los Estados Financieros y las notas a dichos Estados incluyen las exposiciones necesarias para una presentación razonable de la situación financiera y los resultados de las operaciones de la Empresa de Recursos Tecnológicos ERT SA ESP., de acuerdo con principios de contabilidad generalmente aceptados en Colombia.
9. Un resumen de algunas de las cifras más importantes de los Estados Financieros al 31 de diciembre de 2010 de la Empresa de Recursos Tecnológicos ERT SA ESP., en miles de pesos, se incluyen a continuación:

Cuenta	Monto en miles de Pesos \$
Activo	\$ 77.731.702
Pasivo	\$ 29.813.732
Patrimonio	\$ 47.917.970

10. No conocemos la existencia de acontecimientos producidos con posterioridad al cierre del 31 de Diciembre de 2010 y hasta la fecha de esta comunicación, que pese a no afectar los mencionados Estados Financieros, hayan provocado o puedan provocar algún cambio de importancia en la situación patrimonial y financiera o en los resultados de la Empresa de Recursos Tecnológicos ERT SA ESP.

Cordialmente,



MANUEL FRANCISCO TENORIO R.
 Gerente



JESUS ANTONIO SOTO MESA
 Coordinador Contabilidad TP65062-T





ESTADOS FINANCIEROS
2010 - 2009

2010

Presentado por:
MANUEL FRANCISCO TENORIO R. - Gerente

Santiago de Cali, Marzo 8 de 2011

DICTAMEN DEL REVISOR FISCAL

A LOS SEÑORES ACCIONISTAS DE EMPRESA DE RECURSOS TECNOLOGICOS S.A. E.S.P.

He auditado el balance general de la **EMPRESA DE RECURSOS TECNOLOGICOS S.A. E.S.P.** al 31 de diciembre de 2010 y los correspondientes estado de actividad económica, financiera y social, de cambios en el patrimonio, de cambios en la situación financiera y de flujo de efectivo por el año terminado en esa fecha y el resumen de las políticas contables más significativas. Los estados financieros del año 2009 fueron examinados por otro Revisor Fiscal, quien en su dictamen de fecha Abril 6 de 2010 emitió una opinión Limpia sobre los mismos.

La administración de la **EMPRESA DE RECURSOS TECNOLOGICOS S.A. E.S.P.** es responsable de la preparación y la adecuada presentación de los estados financieros de acuerdo con principios de contabilidad pública generalmente aceptados en Colombia y las normas especiales que le son aplicables. Esta responsabilidad incluye: diseñar, implementar y mantener el control interno relevante a la preparación y presentación de los estados financieros para que estén libres de errores de importancia relativa, ya sean debidos a fraudes o errores; seleccionar y aplicar políticas contables apropiadas y registrar estimaciones contables que sean razonables en las circunstancias.

Mi responsabilidad es expresar una opinión sobre los estados financieros con base en mi auditoría. Obtuve las informaciones necesarias para cumplir mis funciones de revisoría fiscal y llevé a cabo mi trabajo de acuerdo con normas de auditoría generalmente aceptadas en Colombia.

Una auditoría incluye el realizar procedimientos para obtener evidencia de auditoría sobre los montos y revelaciones en los estados financieros; dichas normas requieren que el Revisor Fiscal cumpla con los requisitos éticos y que se planee y desempeñe la revisoría fiscal para obtener seguridad razonable sobre si los estados financieros están libres de representaciones erróneas de

importancia relativa. Los procedimientos seleccionados dependen del juicio del Revisor Fiscal, incluyendo la evaluación del riesgo de errores materiales en estos. En el proceso de realizar esta evaluación del riesgo, como Revisor Fiscal he considerado los controles internos relevantes para que la administración de la **EMPRESA DE RECURSOS TECNOLOGICOS S.A. E.S.P.** prepare y presente razonablemente los estados financieros, para luego poder diseñar procedimientos de auditoría que sean adecuados a las circunstancias. Una auditoría también incluye evaluar lo apropiado de las políticas contables que se usan, lo razonable de las estimaciones contables hechas por la administración, así como la presentación general de los estados financieros. Como revisor fiscal considero que la evidencia de auditoría obtenida es suficiente y apropiada para proporcionar una base sobre la cual expreso mi opinión.

Los estados financieros presentan las siguientes situaciones:

- a) A 31 de Diciembre de 2009, la entidad tenía una inversión en la sociedad Comcel S.A., con costo de \$11.506 millones, una provisión de \$4.887 millones, para un valor neto en libros de \$6.619 millones. Durante el año 2010, la entidad valorizo esta inversión por el método de Flujo de Caja Libre, el cual arrojó como resultado la reversión de la provisión afectando como contrapartida un ingreso por recuperaciones por valor de \$4.887 millones y un aumento en las valorizaciones por \$14.325 millones, para un total de inversiones de \$25.831 millones. De acuerdo con los principios de contabilidad aplicables al sector público, se tienen como métodos reconocidos: el valor razonable, el valor presente neto a partir de la tasa interna de retorno, el método de participación patrimonial y el método del costo. Esta manera de contabilización no es homogénea con la del año anterior ya que en dicho año se presentan las inversiones por su valor intrínseco. La valoración de esta inversión fue realizada por la administración puesto que se propone según comunicación escrita enviada a esta Revisoría con fecha febrero 11 de 2011, enajenar las referidas acciones, sin embargo no observamos la aprobación por parte de la Junta Directiva de esta venta, por lo que el registro de dicha valoración no es concordante con la realidad y por lo tanto esta cuenta se encuentra sobrevalorada en \$4.887 millones, al igual que los ingresos en el mismo valor. La valoración de inversiones también se encuentra sobreestimada en \$14.325 millones.

- b) A 31 de Diciembre de 2010, se tiene una cartera con una antigüedad superior a 360 días, alguna con más de cinco años e incluso hasta diez años de vencida por valor de \$3.937 millones y solo se tiene constituida una provisión de \$1.241 millones, por lo que el gasto por este concepto esta subvaluado y la cartera sobreestimada en \$2.696 millones. En este sentido la Contraloría Departamental, mediante oficio 130-19.11 04 de febrero 4 de 2010, manifiesta "la provisión de cartera debe obedecer a una evaluación técnica que permita determinar la contingencia de perdida ó riesgo por la eventual insolvencia del deudor".
- c) A 31 de Diciembre de 2010 la cuenta bienes muebles en bodega presenta un saldo de \$448 millones, de bienes que ya fueron utilizados y/o consumidos en la vigencia 2010 y anteriores y que la entidad no ha reconocido como costo y/o gasto del ejercicio, razón por la cual se presenta una subvaluación de estos conceptos en la cuantía antes mencionada.
- d) A 31 de Diciembre la entidad presenta en cuentas por pagar un saldo de \$23.097 millones, de los cuales \$7.065 millones son por concepto de impuestos equivalente al 30% del total de dicho rubro, distribuidos así: DIAN \$3.917 millones, Industria y Comercio \$454 millones y Estampillas \$2.694 millones. Los \$16.032 correspondientes a las demás cuentas por pagar presentan una antigüedad en promedio de 280 días en la mora. A este pasivo se le debe incluir \$531 millones por concepto de contribución por estampillas a Prodeporte el cual fue cancelado y llevado como "ingresos por recuperación de costos" durante el 2010.

En mi opinión, excepto por el efecto sobre los estados financieros del año 2010, de los posibles ajustes y de los ajustes resultantes de los asuntos indicados en los párrafos a, b, c y d, antes mencionados, los citados estados financieros auditados por mi y los cuales fueron fielmente tomados de los libros, presentan razonablemente la situación financiera de la **EMPRESA DE RECURSOS TECNOLOGICOS S.A. E.S.P.** al 31 de diciembre de 2010 y los resultados de su actividad económica, financiera y social, los cambios en el patrimonio, los cambios en su situación financiera y sus flujos de efectivo por el año terminado en esa fecha, de conformidad con principios de contabilidad pública generalmente aceptados en Colombia y aquellas normas particulares que le son

aplicables, las cuales fueron uniformemente aplicados en relación con el período anterior, salvo la aplicada para la valoración de las inversiones la cual en el año 2009 se efectuó por el método de valor intrínseco y para el 2010 se realizó bajo la modalidad de Flujo de Caja Libre (FCL).

Además de lo anterior, con base en mi actuación como Revisor Fiscal, me permito mencionar los siguientes aspectos que considero de importancia para los señores accionistas:


I. Con documento NC 1012182 de diciembre 31 de 2010, se efectuó un cargo (disminución) de la cuenta "costo de bienes y servicios para la venta" por la suma de \$1.877 millones, utilizando como contrapartida un aumento de los anticipos y avances por igual valor. Este registro tiene como soporte una valoración técnica de activos y un comunicado interno fechados a marzo 1° de 2011, expedido por la administración, el cual nos fue entregado posteriormente. La operación anterior incidió directamente en los resultados de la ERT.

En este sentido, la administración nos entregó un acuerdo de transacción entre la ERT S. A. ESP y el consorcio Nokia Siemens por \$3.234 millones, con fecha febrero 24 de 2011, el cual está dentro del trámite para su perfeccionamiento.

II. Al 31 de diciembre de 2010, la entidad muestra en sus registros contables la suma de \$5.921 millones de activos que se encuentran totalmente depreciados y que por norma técnica contable deben ser reconocidos en cuentas de orden, hecho que no ha sido revelado por la entidad.

Con base en el desarrollo de mis demás labores de revisoría fiscal, conceptúo también que durante el año 2010 la contabilidad de la **EMPRESA DE RECURSOS TECNOLOGICOS S.A. E.S.P.** se llevó de conformidad con las normas legales y la técnica contable excepto por lo mencionado en los párrafos de salvedad a, b, y c; las operaciones registradas en los libros y los actos de los administradores se ajustaron a los estatutos y a las decisiones de la asamblea general de accionistas y de la Junta Directiva; la correspondencia, los comprobantes de las cuentas y los libros de actas y de registro de accionistas se llevaron y conservaron debidamente; se observaron medidas adecuadas de control interno y de conservación y custodia de los bienes de la entidad y de

terceros en su poder; durante el transcurso del año 2010 efectuamos visitas periódicas con nuestro equipo de trabajo que originaron informes con mis recomendaciones, las cuales han sido acogidas por la administración de la **EMPRESA DE RECURSOS TECNOLOGICOS S.A. E.S.P.** se liquidaron en forma correcta y se pagaron en forma oportuna los aportes al sistema de seguridad social integral; existe la debida concordancia entre la información contable incluida en el informe de gestión de los administradores y la incluida en los estados financieros adjuntos; y tal como lo indica la administración en su informe de gestión, he verificado que los software utilizados por la entidad tienen su debida licencia.



HECTOR HENRY CABRERA RAYO

Revisor Fiscal

T.P. No. 17548 - T

MIEMBRO DE CPAAI CABRERA & ASOCIADOS S.A.

Santiago de Cali, Marzo 8 de 2011

1. Balance General 2010 – 2009


EMPRESA DE RECURSOS TECNOLOGICOS S.A ESP

BALANCE GENERAL ACUMULADO A DICIEMBRE 31 DE


Cifras en miles de pesos (\$)

		2010	2009	VARIACION \$	(%)
ACTIVO					
ACTIVO CORRIENTE					
EFFECTIVO	Nota 1	1.811.671	8.620.853	(6.809.182)	-79%
DEUDORES CLIENTES (NETO)	Nota 3	2.472.878	2.417.994	54.884	2%
OTROS DEUDORES (NETO)	Nota 3	8.719.012	13.574.139	(4.855.127)	-36%
SUBSIDIOS (NETO)	Nota 3	2.121.014	1.163.791	957.223	82%
ANTICIPOS (CONSORCIO, IMPTOS, CONTRAT.)	Nota 4	8.366.950	7.737.709	629.242	8%
GASTOS PAGADOS POR ANTICIPADO	Nota 6	318.376	517.539	(199.164)	-38%
TOTAL ACTIVO CORRIENTE		23.809.901	34.032.024	(10.222.124)	-30%
ACTIVO NO CORRIENTE					
DEUDORES	Nota 3	8.112.624	4.994.954	3.117.670	62%
INVERSIONES PERMANENTES	Nota 2	11.568.634	6.681.484	4.887.151	73%
PROPIEDAD PLANTA Y EQUIPO (NETO)	Nota 5	13.824.191	15.949.920	(2.125.729)	-13%
OTROS ACTIVOS	Nota 6	1.644.233	1.998.359	(354.126)	-18%
VALORIZACION DE INVERSIONES	Nota 7	14.330.128	0	14.330.128	100%
VALORIZACION DE PROPIEDAD PLANTA Y EQUIPO	Nota 7	4.441.991	2.162.899	2.279.092	105%
TOTAL ACTIVO NO CORRIENTE		53.921.801	31.787.615	22.134.186	70%
TOTAL ACTIVO		77.731.702	65.819.640	11.912.062	18%
PASIVO					
PASIVO CORRIENTE					
OBLIGACIONES FINANCIERAS	Nota 8 y 9	1.004.094	1.054.068	(49.975)	-5%
CUENTAS POR PAGAR	Nota 10	23.097.121	28.936.983	(5.839.862)	-20%
OBLIGACIONES LABORALES	Nota 11	417.140	393.159	23.981	6%
OTROS PASIVOS	Nota 12	3.640.264	2.751.874	888.390	32%
PASIVOS ESTIMADOS	Nota 12	378.975	2.207	376.768	17071%
TOTAL PASIVO CORRIENTE		28.537.593	33.138.291	(4.600.698)	-14%
OBLIGACIONES FINANCIERAS L.P	Nota 8 y 9	1.276.139	2.069.493	(793.354)	-38%
TOTAL PASIVO		29.813.732	35.207.784	(5.394.052)	-15%
PATRIMONIO DE LOS ACCIONISTAS					
CAPITAL SUSCRITO Y PAGADO		6.990.950	6.990.950	0	0%
SUPERAVIT DE CAPITAL (PRIMA EN COLOCACION)		4.199.932	4.199.932	0	0%
RESERVAS		4.416.103	4.416.103	0	0%
REVALORIZACION DEL PATRIMONIO		16.480.046	16.773.193	(293.147)	-2%
SUPERAVIT POR VALORIZACION		18.772.119	2.162.899	16.609.220	768%
RESULTADO DE EJERCICIOS ANTERIORES		(4.350.598)	(5.783.940)	1.433.341	-25%
SUPERAVIT POR DONACION		419.378	419.378	0	0%
RESULTADOS DEL EJERCICIO		990.041	1.433.341	(443.300)	-31%
TOTAL PATRIMONIO		47.917.970	30.611.856	17.306.114	57%
TOTAL PASIVO Y PATRIMONIO		77.731.702	65.819.640	11.912.062	18%
CUENTAS DE ORDEN DEUDORAS	Nota 13	37.342.604	60.957.871	(23.615.267)	-39%
CUENTAS DE ORDEN ACREEDORAS	Nota 13	10.152.220	22.009.963	(11.857.744)	-54%


Las notas 1 a 19 adjuntas, forman parte integral de los Estados Financieros.


MANUEL FRANCISCO TENORIO REBOLLEDO
GERENTE

(Ver Certificación Adjunta)


JESUS ANTONIO SOTO MESA
CONTADOR T.P 65062-T

(Ver Certificación Adjunta)


HECTOR HENRY CABRERA RAYO
REVISOR FISCAL T.P 17548 - T
CPAAI CABRERA & ASOCIADOS SA

(Ver Opinión Adjunta)

2. Estados de Resultados 2010 – 2009


EMPRESA DE RECURSOS TECNOLOGICOS S.A ESP
ESTADOS DE ACTIVIDAD FINANCIERA, ECONOMICA Y SOCIAL
ACUMULADO DE ENERO 1 A DICIEMBRE 31 DE
Cifras en miles de pesos (\$)

		2010	2009	VARIACIONES	
				\$	%
Venta de servicios	Nota 14	29.431.956	40.397.463	(10.965.507)	-27%
Costo de ventas de servicios	Nota 15	(27.965.729)	(37.535.856)	9.570.127	-25%
Excedente bruto		1.466.228	2.861.607	(1.395.380)	-49%
Margen bruto		5,0%	7,1%		
Gastos de Administracion	Nota 16	(8.858.480)	(5.270.212)	(3.588.268)	68%
Excedente operacional		(7.392.252)	(2.408.605)	(4.983.647)	207%
Margen operacional		-25,1%	-6,0%		
Ingresos no operacionales	Nota 17	13.431.860	6.684.506	6.747.354	101%
Provis., deprec. y amortizac.	Nota 18	(2.393.508)	(1.681.149)	(712.359)	42%
Gastos no operacionales	Nota 18	(2.656.059)	(1.161.411)	(1.494.648)	129%
Excedente no operacional		8.382.293	3.841.946	4.540.347	118%
Excedente antes de impuestos		990.041	1.433.341	(443.300)	-31%
Impuesto de Renta	Nota 19	0	0		
Excedente neto del ejercicio		990.041	1.433.341	(443.300)	-31%
Excedente neto por Unidad de Aporte (Pesos)		141,62	205,03		
Margen neto		3,4%	3,5%		


Las notas 1 a 19 adjuntas, forman parte integral de los Estados Financieros.


 MANUEL FRANCISCO TENORIO REBOLLEDO
 GERENTE

(Ver Certificación Adjunta)


 JESUS ANTONIO SOTO MESA
 CONTADOR T.F. 65062-T

(Ver Certificación Adjunta)



 HECTOR HENRY CABRERA RAYO
 REVISOR FISCAL T.P. 17548 - T
 CPAAI CABRERA & ASOCIADOS SA
 (Ver Opinión Adjunta)

3. Estados de Cambios en la Situación Financiera 2010 – 2009


EMPRESA DE RECURSOS TECNOLOGICOS S.A ESP
ESTADO DE CAMBIOS EN LA SITUACIÓN FINANCIERA AL 31 DE DICIEMBRE DE
 (Valores en miles de pesos)

	2010	2009
Fuentes de capital de trabajo		
Utilidad (pérdida) del ejercicio	\$ 990.041	1.433.341
Partidas que no utilizan capital de trabajo:		
Superavit por Donacion		
Provisiones deudores	107.266	522.203
Provision para proteccion de Inversiones	0	222.870
Depreciación Propiedad, Planta y equipo	1.707.025	1.430.356
Depreciación Leasing	61.576	88.766
Amortizacion Cargos diferidos	1.834.379	2.295.205
Capital de trabajo provisto por las operaciones	4.700.287	5.992.742
Recuperacion de provision Deudores	0	(2.291.355)
Donacion Propiedad Planta y Equipo	0	(2.414.779)
Otros Activos	0	(173.896)
Otras fuentes		
Aumento en Obligaciones financieras largo plazo	(793.354)	1.437.036
Disminucion del capital de trabajo	3.906.933	2.549.748
Capital de trabajo usado en las operaciones		
Aumento de propiedad, planta y equipo	418.704	1.771.268
Aumento de Inversiones Permanentes	(4.887.151)	0
Aumento de Deudores	(3.224.936)	(10.144.174)
Aumento en Otros Activos	(1.541.830)	1.732.658
Revalorizacion del Patrimonio	(293.147)	(293.147)
Aumento del capital de trabajo	(5.621.426)	(4.383.647)
Cambios en los componentes del capital de trabajo:		
Aumento (disminución) en activo corriente:		
Disponible	(6.809.182)	7.473.661
Anticipos	629.242	4.018.713
Deudores	54.884	(190.479)
Otros Deudores	(4.855.127)	11.093.176
Subsidios	957.223	(2.081.068)
Gastos pagados por anticipado	(199.164)	185.102
Aumento (Disminucion) en activo corriente	(10.222.124)	20.499.105
Aumento (disminución) en pasivo corriente:		
Obligaciones financieras	(49.974)	(422.949)
Operaciones de Credito Publico	0	384.960
Cuentas por pagar	(7.161.207)	11.492.250
Obligaciones laborales	23.981	157.820
Pasivos estimados y provisiones	376.768	289.781
Impuestos (Retencion, IVA, Contribuciones)	1.321.345	4.106.905
Depositos recibidos de terceros	1.000.000	8.819.051
Otros pasivos	(111.610)	54.934
Aumento (Disminucion) en pasivo corriente	(4.600.698)	24.882.752
Aumento (disminución) en el capital de trabajo	\$ (5.621.426)	(4.383.647)


Las notas 1 a 19 adjuntas forman parte integral de los Estados Financieros.


 MANUEL FRANCISCO TENORIO REBOLLEDO
 GERENTE

(Ver Certificación Adjunta)


 JESUS ANTONIO SOTO MESA
 CONTADOR T.P 65062-T

(Ver Certificación Adjunta)


 HECTOR HENRY CABRERA RAYO
 REVISOR FISCAL T.P 17548-T
 CPAAI CABRERA & ASOCIADOS SA

(Ver Opinión Adjunta)

4. Estados de Flujo de Efectivo 2010 – 2009

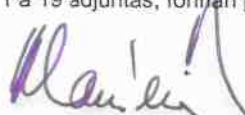
EMPRESA DE RECURSOS TECNOLOGICOS S.A ESP

ESTADO DE FLUJO DE EFECTIVO

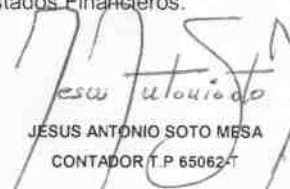
Cifras en miles de pesos (\$)

	Periodo comprendido entre	
	Enero 1 y Diciembre 31 de 2010	2009
FLUJO DE EFECTIVO POR ACTIVIDADES DE OPERACION:		
Exedentes (Deficit) Neta	990.041	1.433.341
Ajustes a los resultados que no demandaron la utilizacion de efectivo		
Recuperacion provisiones Inversiones	(4.887.151)	0
Donacion de Activos - Proyecto Compartel	0	(2.414.779)
Recuperacion provisiones Subsidios	(4.978.822)	(95.056)
Recuperacion provisiones Cartera	(5.256)	(2.155.489)
Recuperacion de Costos y Gastos	(916.347)	0
Recuperacion provisiones PPE	(626.589)	0
Gasto por depreciación	1.768.601	1.430.356
Amortización de leasing	61.576	88.766
Amortización cargos diferidos	1.834.379	2.295.205
Gasto Provision Deudores	107.266	522.203
Gasto Provision PPE	1.769.843	0
Utilidad (Pérdida) neta antes de los cambios en el capital de trabajo	(4.882.459)	1.104.548
Cambios en Partidas Operacionales:		
Disminución (Aumento) en Deudores	(156.894)	190.479
Disminución (Aumento) en Otros Deudores	3.205.159	(16.163.773)
Disminución (Aumento) en Subsidios	(957.223)	2.176.124
Disminución (Aumento) en Anticipos	(629.242)	(4.018.713)
Disminución (Aumento) en Activos Diferidos	199.164	(185.102)
(Disminución) Aumento en Cuentas por Pagar	(7.161.207)	9.540.834
Aumento (Disminución) en Impuestos, Gravámenes y Tasas	2.237.692	4.106.905
Aumento (Disminución) en Obligaciones Laborales	23.981	157.820
Aumento (Disminución) Pasivos Estimados y Provisiones	376.768	289.781
Aumento (Disminución) en Otros Pasivos	888.390	54.934
Efectivo neto usado por actividades de operación	(6.855.871)	(2.746.163)
FLUJO DE EFECTIVO POR ACTIVIDADES DE INVERSION:		
Disminución (Aumento) en Deudores Subsidios	1.861.152	10.144.174
Ingreso por Dividendos	1.649.968	1.495.932
Adquisición Propiedad Planta y Equipo	(786.126)	(1.771.268)
Adquisición Propiedad Otros Activos	(1.541.830)	682.121
Efectivo neto usado por actividades de inversión	1.183.165	10.550.959
FLUJO DE EFECTIVO POR ACTIVIDADES DE FINANCIACION:		
Pagos de Obligaciones Financieras	(843.329)	(422.949)
Operaciones de Credito Publico	0	384.950
Pago Impuesto al Patrimonio	(293.147)	(293.147)
Efectivo neto provisto por actividades de financiación	(1.136.476)	(331.136)
Incremento (Disminución) neta del efectivo	(6.809.182)	7.473.651
Efectivo y equivalentes de efectivo al comienzo del año	8.620.853	1.147.193
Efectivo y equivalentes de efectivo al final del año	1.811.671	8.620.854


Las notas 1 a 19 adjuntas, forman parte integral de los Estados Financieros.


MANUEL FRANCISCO TENORIO REBOLLEDO
GERENTE

(Ver Certificación Adjunta)


JESUS ANTONIO SOTO MESA
CONTADOR T.P. 65062-T

(Ver Certificación Adjunta)


HECTOR HENRY CABRERA RAYO
REVISOR FISCAL T.P. 17548 - T
CPAAI CABRERA & ASOCIADOS SA


(Ver Opinión Adjunta)

5. Estados de Cambios en el Patrimonio 2010 – 2009

EMPRESA DE RECURSOS TECNOLOGICOS S.A ESP ESTADOS DE CAMBIOS EN EL PATRIMONIO POR LOS AÑOS TERMINADOS EN 31 DE DICIEMBRE DE 2010 y 2009 (En miles de pesos)

	Capital	Prima en colocación de acciones	Reservas	Resultados de ejercicios anteriores	Resultados del ejercicio	Superávit por valorización	Superávit por donación	Revaloriz. del patrimonio	Patrimonio de los accionistas, neto
Saldo al 31 de diciembre de 2008	6.990.950	4.199.932	4.416.103	(7.607.347)	1.823.407	2.158.719	419.378	17.066.340	29.467.482
Movimientos del periodo				1.823.407	(1.823.407)			(293.147)	(293.147)
Valorizaciones						4.180			4.180
Resultados del ejercicio					1.433.341				1.433.341
Saldo al 31 de diciembre de 2009	6.990.950	4.199.932	4.416.103	(5.783.940)	1.433.341	2.162.899	419.378	16.773.193	30.611.856
Movimientos del periodo				1.433.341	(1.433.341)			(293.147)	(293.147)
Valorizaciones						16.609.220			16.609.220
Resultados del ejercicio					990.041				990.041
Saldo al 31 de diciembre de 2010	6.990.950	4.199.932	4.416.103	(4.350.599)	990.041	18.772.119	419.378	16.480.046	47.917.970


Las notas 1 a 19 adjuntas, forman parte integral de los Estados Financieros.


MANUEL FRANCISCO TENORIO REBOLLEDO
GERENTE

(Ver Certificación Adjunta)


JESUS ANTONIO SOTO MESA
CONTADOR T.P 65062-T

(Ver Certificación Adjunta)


HECTOR HENRY CABRERA RAYO
REVISOR FISCAL T.P 17548 - T
CPAAI CABRERA & ASOCIADOS SA
(Ver Opinión Adjunta)